

# Leitfaden zum Förderhinweis

Alle Vorhaben, die eine Förderung durch die Kulturstiftung des Freistaates Sachsen erhalten, sind dazu verpflichtet, die Öffentlichkeit an geeigneter Stelle und in angemessener Form über diese Mittelherkunft und die Mitfinanzierung aus Steuermitteln des Freistaates Sachsen zu informieren.

Wir bitten Sie deshalb, **gut lesbar und in angemessener Form in allen Publikationen, Presseinformationen und Werbemedien** auf die Förderung hinzuweisen. Dazu zählen zum Beispiel Bücher, Filme, Einladungskarten, Plakate, Programmhefte, Webseiten u.ä. Werbemittel. In Onlinemedien bitten wir das Logo zu [www.kdfs.de](http://www.kdfs.de) zu verlinken. Nicht notwendig ist das Aufbringen von Hinweisen auf Werbeträgern, die dafür nach Art und Größe ungeeignet sind, z.B. Kugelschreiber, Pins, Armbänder o.ä.

Der Förderhinweis erfolgt **immer durch drei Elemente:**



1. dem Logo der Kulturstiftung des Freistaates Sachsen



2. dem Landessignet des Freistaates Sachsen in der jeweils geltenden Fassung (Wappenverordnung vom 4. März 2005, SächsGVBl. S. 40)


Diese Maßnahme wird mitfinanziert durch Steuermittel auf der Grundlage des vom Sächsischen Landtag beschlossenen Haushaltes.

3. dem Hinweis zur Mittelherkunft, dem sogenannten Transparenzhinweis.

# Anwendungsbeispiele


## Beispiel 1

Für eine einfache Handhabung stellen wir Ihnen eine Dateivorlage, die alle Elemente des Förderhinweises enthält, zum Download zur Verfügung. Diese eignet sich z.B. für Plakate, Filme oder Webseiten. Bitte achten Sie auf die Einhaltung der Mindesthöhe von 15 mm.



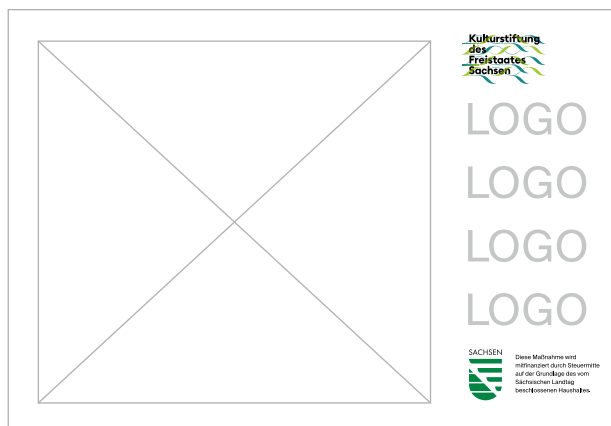
## Beispiel 2

Alternativ ist es auch möglich, eine Kombination aus Logo und Wappen zu verwenden. **Es muss dann an anderer Stelle auf demselben Medium der Hinweis zur Mittelherkunft gut lesbar platziert werden.** Dies eignet sich überall dort, wo mit starken Verkleinerungen gearbeitet werden muss, wie z.B. bei Postkarten oder Flyern, um die Lesbarkeit des Hinweises zur Mittelherkunft zu gewährleisten. Es ist auf die Mindesthöhe von 12 mm zu achten.



## Beispiel 3

Ist aus Platzgründen eine alternative Anordnung nötig, so kann das Logo der Kulturstiftung alleine eingesetzt werden. **Das Landessignet des Freistaates Sachsen und der Hinweis zur Mittelherkunft müssen dann an anderer Stelle gut lesbar platziert werden.** Diese Darstellung eignet sich besonders dann, wenn es mehrere Logos gibt, die in Verbindung mit dem Wappen des Freistaates Sachsen und dem Hinweis zur Mittelherkunft gesetzt werden müssen. Auch hier ist auf die Mindesthöhe von 12 mm zu achten.



# Darstellungsregeln

Bei der Darstellung des Förderhinweises sind folgende Regeln zu beachten.



Keine Farbanpassung



Keine Spiegelung



Keine Drehung



Keine Verzerrung



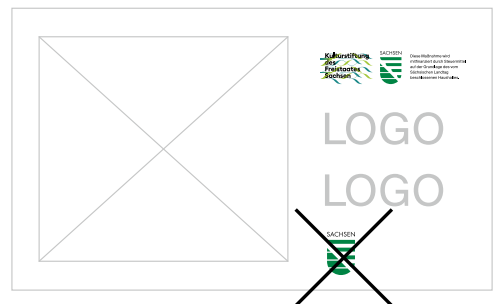
Keine Darstellung auf Farbflächen, die keinen ausreichenden Farbkontrast ermöglichen.



Keine Darstellung auf Bildern, die keinen ausreichenden Farbkontrast ermöglichen.

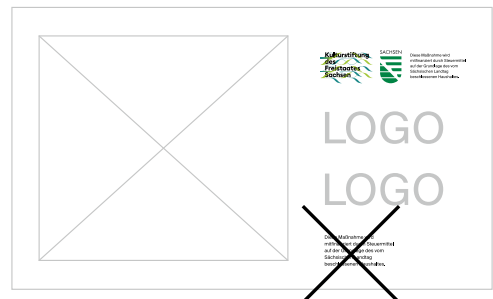
## Abbildung des Wappens

Falls es mehrere Förderungen durch den Freistaat Sachsen gibt, die die Darstellung des Wappens erfordern, **reicht die einmalige Abbildung des Wappens auf einem Medium.**



## Darstellung des Hinweises zur Mittelherkunft

Der Hinweis ist nach Möglichkeit auf weißem Hintergrund zu platzieren. Ist das nicht möglich, so ist auf einen ausreichenden Kontrast zum Hintergrund zu achten. Zudem muss er in einer leserlichen Größe und Schriftart dargestellt werden. **Es reicht eine einmalige Abbildung des Hinweises auf einem Medium, falls es mehrere Förderungen des Freistaates Sachsen gibt.**



# Dateivorlagen

Alle Dateien stehen als Download unter [www.kdfs.de/download](http://www.kdfs.de/download) zur Verfügung. Es dürfen ausschließlich die hier aufgelisteten Farbvarianten entsprechend des Einsatzgebiets verwendet werden. Für jede Farbvariante werden drei Logovarianten als Dateivorlage zur Verfügung gestellt: „KDFS\_Logo+Wappen+Text\_2022“, „KDFS\_Logo+Wappen\_2020“ und „KDFS\_Logo\_2020“.

## Vorlagen für den Druck

---

CMYK	für alle Drucksachen (Bücher, Plakate, ...)
CMYK-NEG	für alle Drucksachen (Bücher, Plakate, ...) mit dunklem Untergrund
SW	für Drucksachen in Graustufen, wenn eine farbige Darstellung nicht gewünscht ist
SW-NEG	für Drucksachen in Graustufen mit dunklem Untergrund, wenn eine farbige Darstellung nicht gewünscht ist

---

## Vorlagen für digitale Anwendungen

---

RGB	für alle digitalen Anwendungen
RGB-NEG	für alle digitalen Anwendungen mit dunklem Untergrund
RGB-SW	für digitale Anwendungen, wenn eine farbige Darstellung nicht gewünscht ist
RGB-SW-NEG	für digitale Anwendungen mit dunklem Untergrund, wenn eine farbige Darstellung nicht gewünscht ist

---

## Das Wappen des Freistaates Sachsen

Die Wappenverordnung des Freistaates Sachsen und das Landessignet zum Download finden Sie hier: <https://www.freistaat.sachsen.de/wappen-und-flaggen-3916.html>

---

**Bei Fragen kontaktieren Sie uns gern.**

**Ansprechpartnerin:**

Stefanie Forestier

Sachbearbeiterin Programmförderung und Kommunikation

**T** +49 (0)351 - 88 48 031

**M** stefanie.forestier@kdfs.de